

## ÜSKÜDAR ÜNİVERSİTESİ ARGE FAALİYETLERİNDE KADIN İSTİHDAMI SONUÇ RAPORU (2022-2023)

Üsküdar Üniversitesi bünyesinde kurulan ARGEYEP birimimiz tarafından takip edilen proje, araştırma, geliştirme faaliyetlerinin düzenli olarak takip edilip raporlanmasıyla kadın çalışanlarımızın bu faaliyetlerdeki istihdam oranları ortaya çıkmaktadır. Raporlanan çalışmaların içerisindeki kadın-erkek oranları, bir sonraki yılın hedeflerinin gözden geçirilmesinde ve istihdama yönelik iyileştirme çalışmalarında kullanılmakta olup kadınların proje yürütücüsü veya proje ekibinin içerisinde görev almalarına yönelik istihdamındaki varolan durumun takip edilmesi için düzenli olarak raporlanmaktadır.

Üsküdar Üniversitesi Toplumsal Cinsiyet Eşitliği Eylem Planı (2022-2026) hedeflerinde yer alan “kadın ve erkeklerin çalışma haklarından eşit yararlanması” ilkesinin de bir uygulaması olarak Üniversitemizde ÜSÇÖZÜM Merkezi tarafından da bu oranlar takip edilmektedir.

**Tablo 1. 2023 yılı ARGE faaliyetlerinin sayı ve oranları**

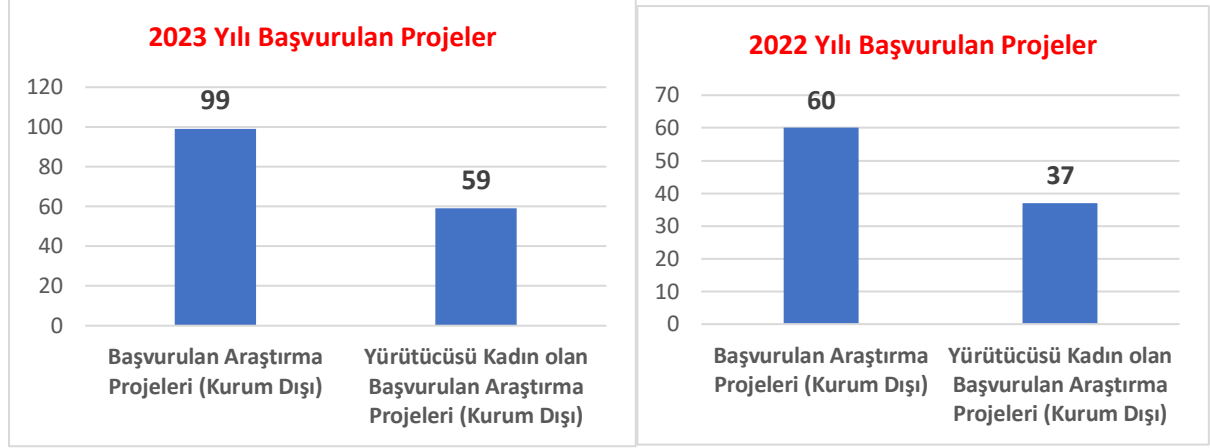
2023 Yılı ARGE Faaliyetleri	N	%
Başvurulan Araştırma Projeleri (Kurum Dışı)	99	79
Kabul Edilen Araştırma Projeleri (Kurum Dışı)	26	21
Başvurulan ve Kabul Edilen Projelerin Toplamı (Kurum Dışı)	125	100
Yürütücüsü Kadın olan Başvurulan Araştırma Projeleri (Kurum Dışı)	59	83
Yürütücüsü Kadın olan Kabul Edilen Araştırma Projeleri (Kurum Dışı)	12	17
<b>Yürütücüsü Kadın olan Başvurulan+Kabul Edilen Projelerin Toplamı (Kurum Dışı)</b>	<b>71</b>	<b>100</b>
Başvurulan BAP Projeleri (Kurum İçi)	18	50
Kabul Edilen BAP Projeleri (Kurum İçi)	18	50
Başvurulan+Kabul Edilen BAP Projeleri (Kurum İçi)	36	100
Yürütücüsü Kadın olan Başvurulan BAP Projeleri (Kurum İçi)	8	50
Yürütücüsü Kadın olan Kabul Edilen BAP Projeleri (Kurum İçi)	8	50
<b>Yürütücüsü Kadın olan Başvurulan+Kabul Edilen BAP Projeleri (Kurum İçi)</b>	<b>16</b>	<b>100</b>
Sosyal Sorumluluk Projeleri (Başvurulan + Kabul Edilen)	15	
<b>Yürütücüsü Kadın olan Sosyal Sorumluluk Projeleri (Başvurulan + Kabul Edilen)</b>	<b>13</b>	<b>87</b>
Patent / Faydalı Model Başvuruları (2021-2022)	15	
<b>Kadınlar tarafından Patent / Faydalı Model Başvuruları (2021-2022)</b>	<b>12</b>	<b>80</b>
<b>Tüm ARGE Faaliyetleri Toplamı</b>	<b>147</b>	
<b>Kadınların Tüm ARGE Faaliyetleri Toplamı</b>	<b>92</b>	<b>63</b>

**Tablo 2. 2022 yılı ARGE faaliyetlerinin sayı ve oranları**

<b>2022 Yılı ARGE Faaliyetleri</b>	<b>N</b>	<b>%</b>
Başvurulan Araştırma Projeleri (Kurum Dışı)	60	80
Kabul Edilen Araştırma Projeleri (Kurum Dışı)	15	20
<b>Başvurulan ve Kabul Edilen Projelerin Toplamı (Kurum Dışı)</b>	<b>75</b>	<b>100</b>
Yürütücüsü Kadın olan Başvurulan Araştırma Projeleri (Kurum Dışı)	<b>37</b>	84
Yürütücüsü Kadın olan Kabul Edilen Araştırma Projeleri (Kurum Dışı)	<b>7</b>	16
<b>Yürütücüsü Kadın olan Başvurulan+Kabul Edilen Projelerin Toplamı (Kurum Dışı)</b>	<b>44</b>	<b>100</b>
Başvurulan BAP Projeleri (Kurum İçi)	17	52
Kabul Edilen BAP Projeleri (Kurum İçi)	16	48
<b>Başvurulan+Kabul Edilen BAP Projeleri (Kurum İçi)</b>	<b>33</b>	<b>100</b>
Yürütücüsü Kadın olan Başvurulan BAP Projeleri (Kurum İçi)	<b>7</b>	<b>50</b>
Yürütücüsü Kadın olan Kabul Edilen BAP Projeleri (Kurum İçi)	<b>7</b>	<b>50</b>
<b>Yürütücüsü Kadın olan Başvurulan+Kabul Edilen BAP Projeleri (Kurum İçi)</b>	<b>14</b>	<b>100</b>
Sosyal Sorumluluk Projeleri (Başvurulan + Kabul Edilen)	7	60
<b>Yürütücüsü Kadın olan Sosyal Sorumluluk Projeleri (Başvurulan + Kabul Edilen)</b>	<b>5</b>	<b>40</b>
Patent / Faydalı Model Başvuruları (2021-2022)	19	
<b>Kadınlar tarafından Patent / Faydalı Model Başvuruları (2021-2022)</b>	<b>16</b>	<b>84</b>
<b>Tüm ARGE Faaliyetleri Toplamı</b>	<b>102</b>	
<b>Kadınların Tüm ARGE Faaliyetleri Toplamı</b>	<b>65</b>	<b>63</b>

## BAŞVURULAN VE KABUL EDİLEN PROJELERDE KADINLARIN ORANI

### 2022-2023 Yılı Başvurulan ve Kabul Edilen Araştırma Projeleri Sayısı (Kurum Dışı)

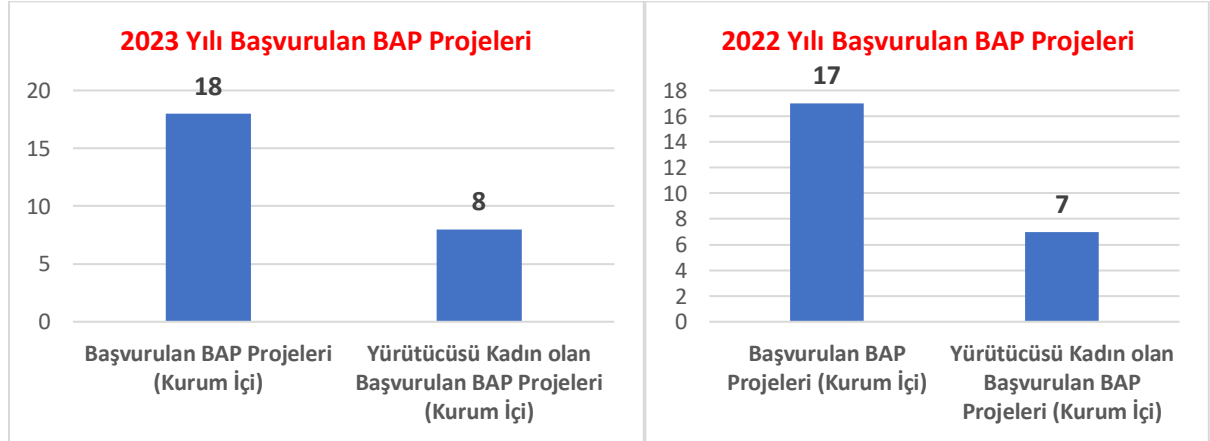


2023 yılında başvurulan proje (kurum dışı) sayısı 99 iken, bu projelerin 59'unun (%59,5) yürütücüsü kadındır. Buna göre, üniversitede **başvurulan projelerin yarısından fazlasının yürütücülüğünü kadınlar üstlenmiştir.**

2022 yılında başvurulan proje (kurum dışı) sayısı 60 iken, bu projelerin 37'sinin (%61,6) yürütücüsü kadındır.

**Sonuç olarak;** son iki yılda (2022-2023) başvurulan projelerin çoğunluğunun kadınlar tarafından gerçekleştiği anlaşılmaktadır. Buna göre, son bir yılda, kadınlar tarafından başvurulan projelerin (kurum dışı) *sayı olarak arttığı* söylenebilir (37'den 59'a)

### 2022-2023 Yılı Başvurulan ve Kabul Edilen BAP Projeleri Sayısı (Kurum İçi)



2023 yılında, kurum içi başvurulan proje (BAP) sayısı 18 iken, bu projelerden 8'inin yürütücüsü kadındır. Buna göre, %44,4'ünün yürütücüsü kadınlardan oluşmaktadır.

2022 yılında kurum için başvurulan proje (BAP) sayısı 17 iken, bu projelerden 7'sinin yürütücüsü kadındır. Buna göre, %41,1'inin yürütücüsü kadınlardan oluşmaktadır.

**Sonuç olarak;** son iki yılda (2022-2023) kadın yürütücülüğünde başvurulan kurum içi (BAP) proje sayılarının arttığı gözlenmektedir. 2022 yılında kadınların başvurduğu kurum içi projelerin oranı %41,1 iken, bu oran 2023'te %44,4 olmuştur.

## 2022-2023 Yılı Başvurulan ve Kabul Edilen Sosyal Sorumluluk Projeleri Sayısı (Kurumlararası İşbirliği)

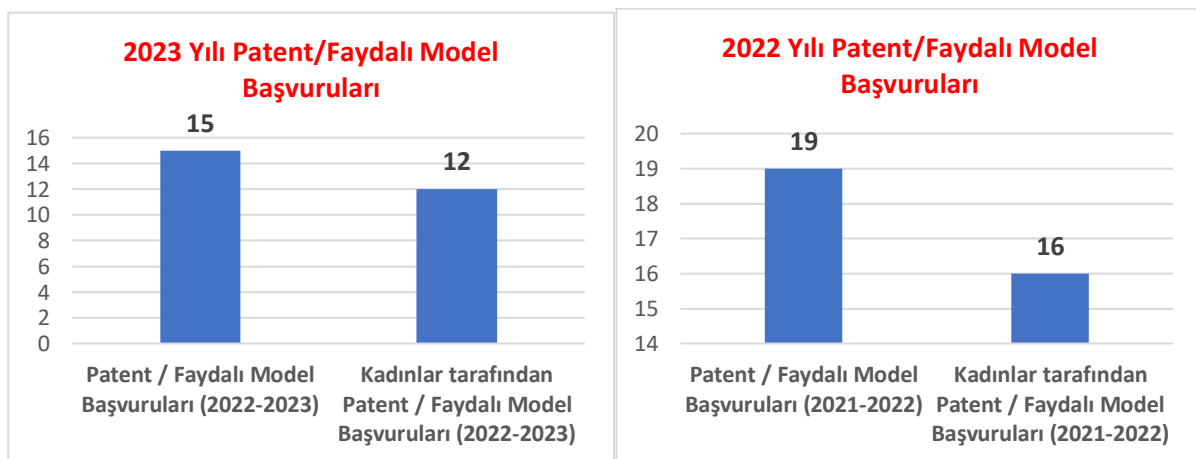


2023 yılı sosyal sorumluluk projeleri incelendiğinde, başvuru+kabul edilenlerin 15, yürütücüsü kadın olan projelerin ise, 13 olduğu görülmektedir. Buna göre, sosyal sorumluluk projelerinin **%87'sinin** kadınlar yürütücülüğünde gerçekleştirildiği anlaşılmaktadır.

2022 yılı sosyal sorumluluk projeleri incelendiğinde, başvuru+kabul edilenlerin 7, yürütücüsü kadın olan projelerin ise, 5 olduğu görülmektedir. Buna göre, sosyal sorumluluk projelerinin **%71,4'ünün** kadınlar yürütücülüğünde gerçekleştirildiği anlaşılmaktadır.

Sonuç olarak; **2023 yılında, sosyal sorumluluk projelerinde kadınların yüksek seviyede aktif olduğu ve 2022'ye göre fark yarattığı gözlenmiştir (%71,4'ten %87'ye).**

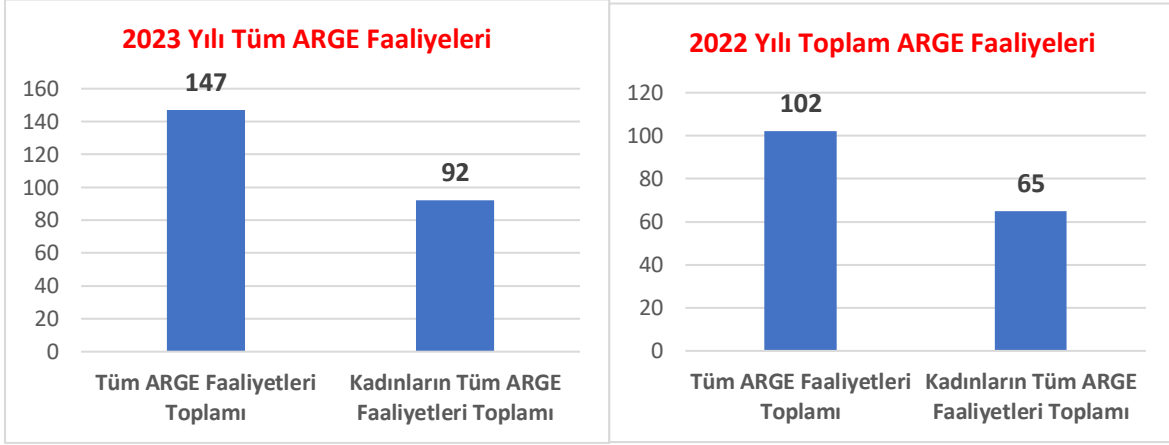
## **2022-2023 YILI PATENT/FAYDALI MODEL BAŞVURULARINDA KADINLARIN ORANI**



2023 yılında patent/faydalı model başvurularının sayısı 15 iken, 12 başvuru kadınlar tarafından yapılmıştır. Buna göre, **%80 oranında kadın çalışanın** patent/faydalı model başvurusu yaptığı görülmektedir. Bu oldukça yüksek bir orandır.

2022 yılında sağlanan patent/faydalı model başvurularının sayısı 19 iken, 16 başvuru kadınlar tarafından yapılmıştır. Buna göre, **%84,2 oranında kadın çalışanın** patent/faydalı model başvurusu yaptığı görülmektedir.

## 2023 YILI TOPLAM ARGE FAALİYETLERİNDE KADINLARIN ORANI



2023 yılında ARGEYEP birimi tarafından raporlanan toplam ARGE faaliyetleri sayısı 147 iken kadınlar tarafından yürütülen ARGE faaliyetleri sayısı 92'dir. Buna göre, 2023'te **toplam ARGE faaliyetlerinde kadınların oranı %63'tür.**

2022 yılında ARGEYEP birimi tarafından raporlanan toplam ARGE faaliyetleri sayısı 102 iken kadınlar tarafından yürütülen ARGE faaliyetleri sayısı 65'tir. Buna göre, 2022'de **toplam ARGE faaliyetlerinde kadınların oranı %63,7'dir.**

**Sonuç olarak;** 2022 ve 2023'te yani son iki yılda kadınların ARGE faaliyetlerine katılım oranı aynı şekilde *korunmuştur* (%63). Sayı olarak ele alındığında, son 1 yıldaki faaliyet sayısı 65'ten 92'ye çıkmıştır.

### SONUÇ

- 2023 yılında başvuru projelerin **yarısından fazlasının yürütücüsü kadındır** (%59,5). 2022'de de başvuru projelerin yarısından fazlasının yürütücüsü kadındır (%61,6).
- 2023 yılında kurum içi başvuru projelerin (BAP) %44,4'ünün yürütücüsü kadındır. 2022'de %41,1 olan bu oran, geçen yıla göre **bir miktar artmıştır.**
- 2023 yılında sosyal sorumluluk projelerinin %87'si kadınların yürütücülüğünde gerçekleşmiştir. 2022 yılında sosyal sorumluluk projelerinin **%71,4'ünün** kadınların yürütücülüğünde gerçekleştirildiği tespit edilmiştir. Buna göre, son 1 yılda yürütücülüğünü kadınların yaptığı sosyal sorumluluk projelerinin oranı **artmıştır.**
- 2023 yılında, %80 oranıyla kadın çalışanların patent/faydalı model başvurusu yüksek oranda olmuştur. 2022 yılında, **%84,2 oranında kadın çalışanın** patent/faydalı model başvurusu yaptığı görülmüştür. Böylece, kadınların her iki yılda çok yüksek oranda patent/faydalı model başvurusu yaptığı anlaşılmıştır.
- 2023'te toplam ARGE faaliyetlerinde kadınların oranı %63'tür. 2022'de toplam ARGE faaliyetlerine kadınların **%63,7** oranında katılım sağladığı görülmüştür. Bununla birlikte sayı olarak ele alındığında, 2022'de kadınların faaliyet sayısı 65 iken 2023'te 92 olmuştur. 2023'teki bu **sayı artışı kayda değer bulunmuştur.**