

ÜSKÜDAR ÜNİVERSİTESİ ARGE FAALİYETLERİNDE KADIN İSTİHDAMI SONUÇ RAPORU (2021-2022)

Üsküdar Üniversitesi bünyesinde kurulan ARGEYEP birimimiz tarafından takip edilen proje, araştırma, geliştirme faaliyetlerinin düzenli olarak takip edilip raporlanmasıyla kadın çalışanlarımızın bu faaliyetlerdeki istihdam oranları ortaya çıkmaktadır. Raporlanan çalışmaların içerisindeki kadın-erkek oranları, bir sonraki yılın hedeflerinin gözden geçirilmesinde ve istihdama yönelik iyileştirme çalışmalarında kullanılmakta olup kadınların proje yürütücüsü veya proje ekibinin içerisinde görev almalarına yönelik istihdamındaki varolan durumun takip edilmesi için düzenli olarak raporlanmaktadır.

Üsküdar Üniversitesi Toplumsal Cinsiyet Eşitliği Eylem Planı (2022-2026) hedeflerinde yer alan “kadın ve erkeklerin çalışma haklarından eşit yararlanması” ilkesinin de bir uygulaması olarak Üniversitemizde ÜSÇÖZÜM Merkezi tarafından da bu oranlar takip edilmektedir.

Tablo 1. 2022 yılı ARGE faaliyetlerinin sayı ve oranları

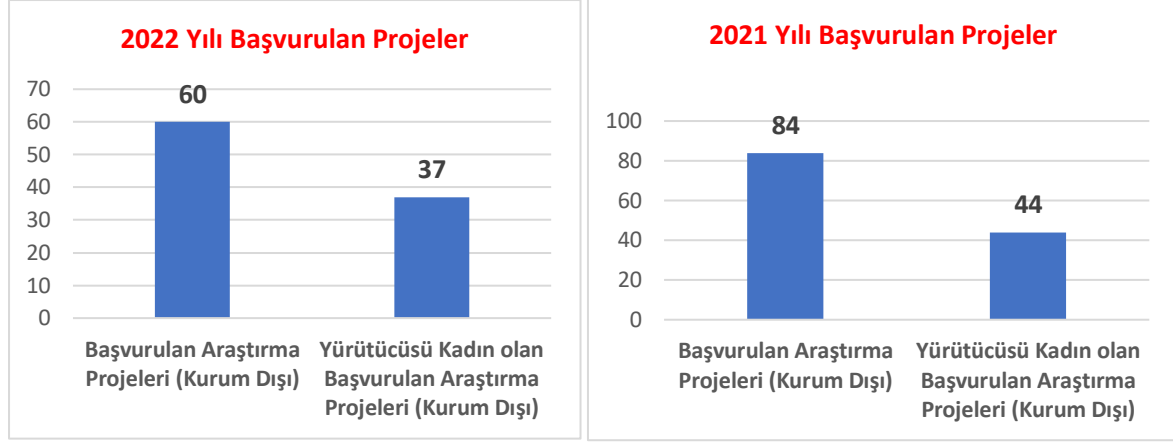
| 2022 Yılı ARGE Faaliyetleri | N | % |
|--|------------|-------------|
| Başvurulan Araştırma Projeleri (Kurum Dışı) | 60 | 80 |
| Kabul Edilen Araştırma Projeleri (Kurum Dışı) | 15 | 20 |
| Başvurulan ve Kabul Edilen Projelerin Toplamı (Kurum Dışı) | | 100 |
| Yürütücüsü Kadın olan Başvurulan Araştırma Projeleri (Kurum Dışı) | 37 | 84 |
| Yürütücüsü Kadın olan Kabul Edilen Araştırma Projeleri (Kurum Dışı) | 7 | 16 |
| Yürütücüsü Kadın olan Başvurulan+Kabul Edilen Projelerin Toplamı (Kurum Dışı) | | 100 |
| | | |
| Başvurulan BAP Projeleri (Kurum İçi) | 17 | 52 |
| Kabul Edilen BAP Projeleri (Kurum İçi) | 16 | 48 |
| Başvurulan+Kabul Edilen BAP Projeleri (Kurum İçi) | | 100 |
| Yürütücüsü Kadın olan Başvurulan BAP Projeleri (Kurum İçi) | 7 | 50 |
| Yürütücüsü Kadın olan Kabul Edilen BAP Projeleri (Kurum İçi) | 7 | 50 |
| Yürütücüsü Kadın olan Başvurulan+Kabul Edilen BAP Projeleri (Kurum İçi) | | 100 |
| | | |
| Sosyal Sorumluluk Projeleri (Başvurulan + Kabul Edilen) | 7 | 60 |
| Yürütücüsü Kadın olan Sosyal Sorumluluk Projeleri (Başvurulan + Kabul Edilen) | 5 | 40 |
| | | |
| Patent / Faydalı Model Başvuruları (2021-2022) | 19 | |
| Kadınlar tarafından Patent / Faydalı Model Başvuruları (2021-2022) | 16 | |
| | | |
| Tüm ARGE Faaliyetleri Toplamı | 102 | 61 |
| Kadınların Tüm ARGE Faaliyetleri Toplamı | 65 | 39 |
| | | 63,9 |

Tablo 2. 2021 yılı ARGE faaliyetlerinin sayı ve oranları

| 2021 Yılı ARGE Faaliyetleri | N | % |
|--|------------|-------------|
| Başvurulan Araştırma Projeleri (Kurum Dışı) | 84 | 88 |
| Kabul Edilen Araştırma Projeleri (Kurum Dışı) | 11 | 12 |
| Başvurulan ve Kabul Edilen Projelerin Toplamı (Kurum Dışı) | | 100 |
| Yürütücüsü Kadın olan Başvurulan Araştırma Projeleri (Kurum Dışı) | 44 | 90 |
| Yürütücüsü Kadın olan Kabul Edilen Araştırma Projeleri (Kurum Dışı) | 5 | 10 |
| Yürütücüsü Kadın olan Başvurulan+Kabul Edilen Projelerin Toplamı (Kurum Dışı) | | 100 |
| Başvurulan BAP Projeleri (Kurum İçi) | 15 | 56 |
| Kabul Edilen BAP Projeleri (Kurum İçi) | 12 | 44 |
| Başvurulan+Kabul Edilen BAP Projeleri (Kurum İçi) | | 100 |
| Yürütücüsü Kadın olan Başvurulan BAP Projeleri (Kurum İçi) | 6 | 50 |
| Yürütücüsü Kadın olan Kabul Edilen BAP Projeleri (Kurum İçi) | 6 | 50 |
| Yürütücüsü Kadın olan Başvurulan+Kabul Edilen BAP Projeleri (Kurum İçi) | | 100 |
| Sosyal Sorumluluk Projeleri (Başvurulan + Kabul Edilen) | 6 | 50 |
| Yürütücüsü Kadın olan Sosyal Sorumluluk Projeleri (Başvurulan + Kabul Edilen) | 6 | 50 |
| Patent / Faydalı Model Başvuruları | 16 | 41 |
| Kadınlar tarafından Patent / Faydalı Model Başvuruları | 13 | 33 |
| Tüm ARGE Faaliyetleri Toplamı | 171 | 76 |
| Kadınların Tüm ARGE Faaliyetleri Toplamı | 53 | 24 |
| | | 31,5 |

BAŞVURULAN VE KABUL EDİLEN PROJELERDE KADINLARIN ORANI

2021-2022 Yılı Başvurulan ve Kabul Edilen Araştırma Projeleri Sayısı (Kurum Dışı)

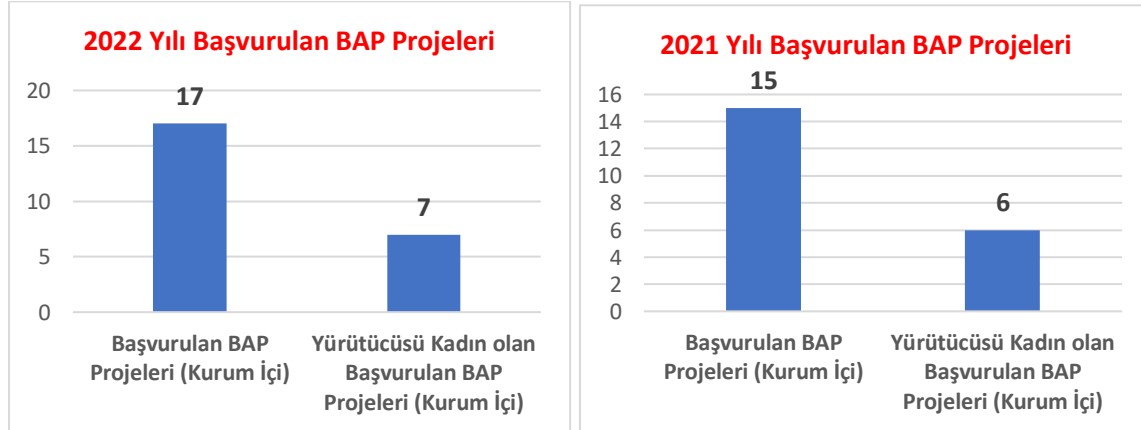


2022 yılında başvurulan proje (kurum dışı) sayısı 60 iken, bu projelerin 37'sinin (%61,6) yürütücüsü kadındır. Buna göre, üniversitede **başvurulan projelerin yarısından fazlasının yürütücülüğünü kadınlar üstlenmiştir.**

2021 yılında başvurulan proje (kurum dışı) sayısı 84 iken, bu projelerin 44'ünün (%52,3) yürütücüsü kadındır.

Sonuç olarak; son iki yılda (2021-2022) kadın yürütücülüğünde başvurulan proje sayılarının arttığı gözlenmektedir. Buna göre, son bir yılda, kadınlar tarafından başvurulan projelerin (kurum dışı) oranının %52,3'ten %61,6'ya yükseldiği görülmüştür.

2021-2022 Yılı Başvurulan ve Kabul Edilen BAP Projeleri Sayısı (Kurum İçi)

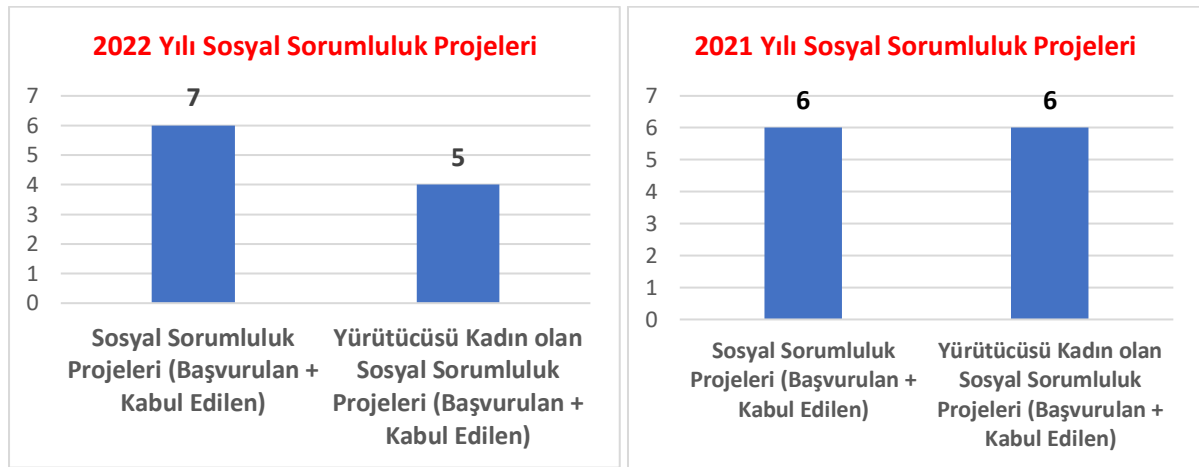


2022 yılında kurum için başvurulan proje (BAP) sayısı 17 iken, bu projelerden 7'sinin yürütücüsü kadındır. Buna göre, %41,1'inin yürütücüsü kadınlardan oluşmaktadır.

2021 yılında kurum için başvurulan proje (BAP) sayısı 15 iken, bu projelerden 6'sının yürütücüsü kadındır. Buna göre, %40'ının yürütücüsü kadınlardan oluşmaktadır.

Sonuç olarak; son iki yılda (2021-2022) kadın yürütücülüğünde başvurulan kurum içi (BAP) proje sayılarının arttığı gözlenmektedir. 2021 yılında kadınların başvurduğu kurum içi projelerin oranı %40 iken, bu oran 2022'de %41,1 olmuştur.

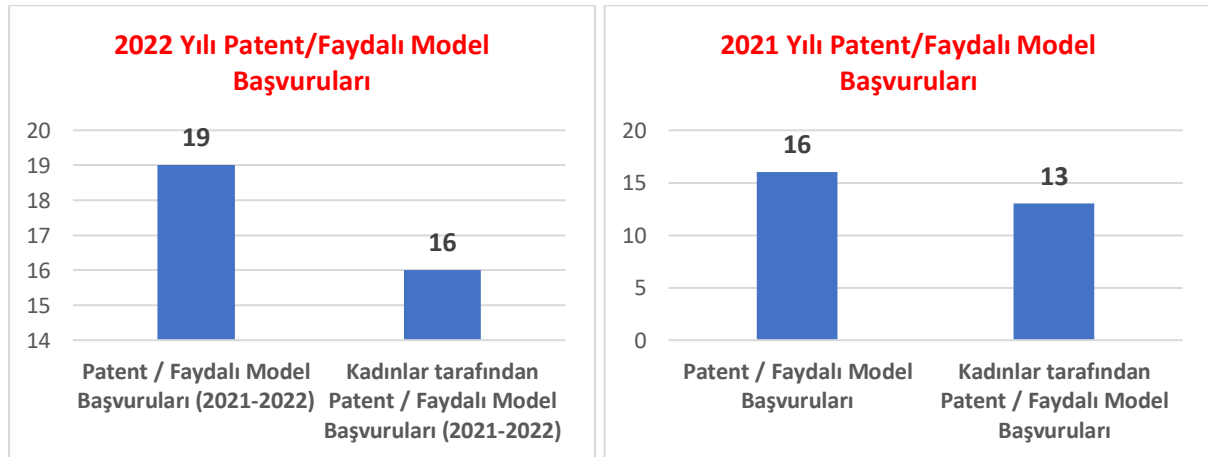
2021-2022 Yılı Başvurulan ve Kabul Edilen Sosyal Sorumluluk Projeleri Sayısı (Kurumlararası İşbirliği)



2022 yılı sosyal sorumluluk projeleri incelendiğinde, başvuru+kabul edilenlerin 7, yürütücüsü kadın olan projelerin ise 5 olduğu görülmektedir. Buna göre, sosyal sorumluluk projelerinin **%71,4'ünün** kadınlar yürütücülüğünde gerçekleştirildiği anlaşılmaktadır.

2021 yılı sosyal sorumluluk projelerinin ise, tamamının kadınlar tarafından başvurulduđu+kabul edildiği görülmektedir. Buna göre, %100'ünün kadınlar tarafından gerçekleştirildiği projelerde bir önceki yıla göre kadın-erkek dağılımının sağlandığı yani **2022 yılında, sosyal sorumluluk projelerinde erkeklerin de görev alarak, yürütücülüğünü üstlenerek katkı sağladığı** gözlenmektedir.

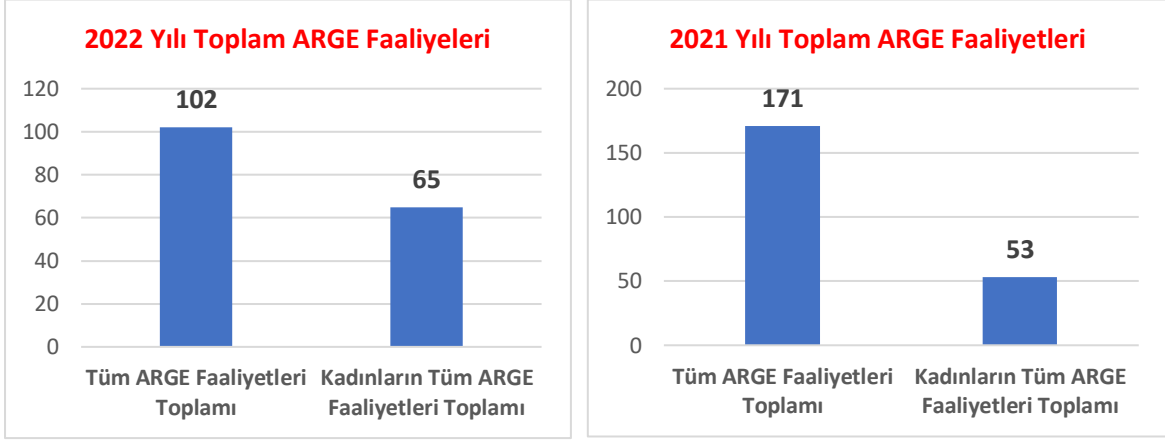
2021-2022 YILI PATENT/FAYDALI MODEL BAŞVURULARINDA KADINLARIN ORANI



2022 yılında sağlanan patent/faydalı model başvurularının sayısı 19 iken, 16 başvuru kadınlar tarafından yapılmıştır. Buna göre, **%84,2 oranında kadın çalışanın** patent/faydalı model başvurusu yaptığı görülmektedir. 2021 yılında, başvuru toplanan patent/faydalı model sayısı 16 iken, 13'ü kadın çalışanlar tarafından yapılmıştır. Buna göre, **%81,2** oranındaki başvuru kadınlar tarafından yapılmıştır.

Sonuç olarak, 2021'de kadınların patent/faydalı model başvurusu %81,2 iken **2022'de bu oran yükselmiş, %84,2 olmuştur.**

2022 YILI TOPLAM ARGE FAALİYETLERİNDE KADINLARIN ORANI



2022 yılında ARGEYEP birimi tarafından raporlanan toplam ARGE faaliyetleri sayısı 102 iken kadınlar tarafından yürütülen ARGE faaliyetleri sayısı 65'tir. Buna göre, 2022'de **toplam ARGE faaliyetlerinde kadınların oranı %63,7'dir.**

2021 yılında raporlanan verilere göre, toplam ARGE faaliyetleri sayısı 171 iken, kadınlar tarafından yürütülen toplam ARGE faaliyetleri sayısı 53'tür. Buna göre, **2021'de kadınların toplam ARGE faaliyetlerine katılım oranı %30,9 bulunmuştur.**

Sonuç olarak; 2021'de kadınların ARGE faaliyetlerine katılım oranı olan %30,9'un bir yıl sonra ciddi artış göstererek 2022'de %63,7'ye yükseldiği görülmektedir. Bu durumda, **2022 yılında kadınların ARGE faaliyetlerine katılım oranının bir sene içinde ikiye katlandığı bulgulanmıştır.**

SONUÇ

- 2022 yılında başvuru projelerin yarısından fazlasının yürütücüsü kadındır (%61,6). 2021'de %52,3 oranında olan bu oranın 2022'de **%61,6'ya** çıktığı görülüyor.
- 2022 yılında kurum içi başvuru projelerden (BAP) %41,1'inin yürütücüsü kadındır. 2021 yılında bu oran %40'tır. Bir yıl içinde bu oranın kendini koruduğu ve hatta bir miktar daha arttığı gözlenmiştir.
- 2022 yılında sosyal sorumluluk projelerinin **%71,4'ünün** kadınların yürütücülüğünde gerçekleştirildiği tespit edilmiştir. 2021'de bu oran %100'dür. Böylece, 2022 yılında sosyal sorumluluk projelerine erkeklerin de dahil olduğu ortaya çıkmıştır.
- 2022 yılında, **%84,2 oranında kadın çalışanın** patent/faydalı model başvurusu yaptığı görülmüştür. 2021'de bu oran, %81,2 olup bir yılda artış göstermiştir. Kadınların 2022 yılında en yüksek oranda faaliyet gösterdiği ARGE faaliyetinin patent/faydalı model başvuruları olduğu tespit edilmiştir.
- Toplam ARGE faaliyetlerine kadınların **%63,7** oranında katılım sağladığı görülmüştür. 2021'de %30,9 olan bu oranın bir yıl sonra **ikiye katlandığı** ortaya çıkmıştır.